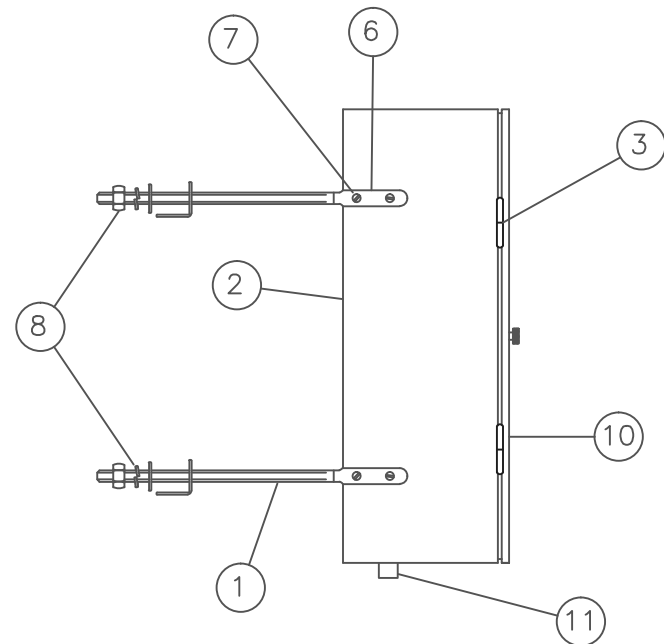
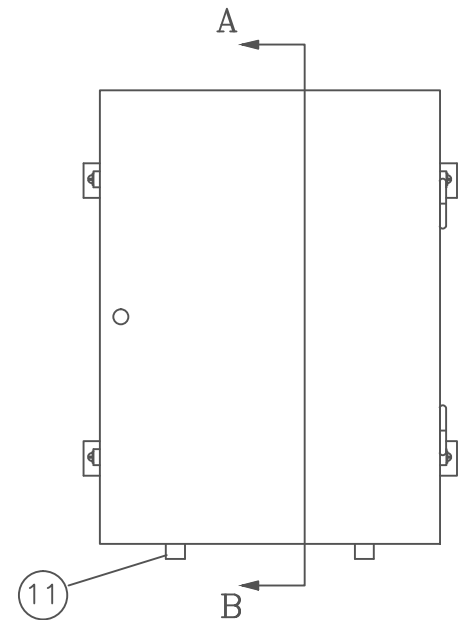


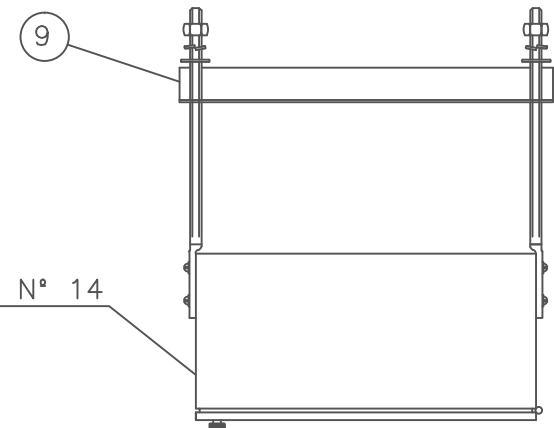
CORTE A-B



VISTA LATERAL IZQUIERDA



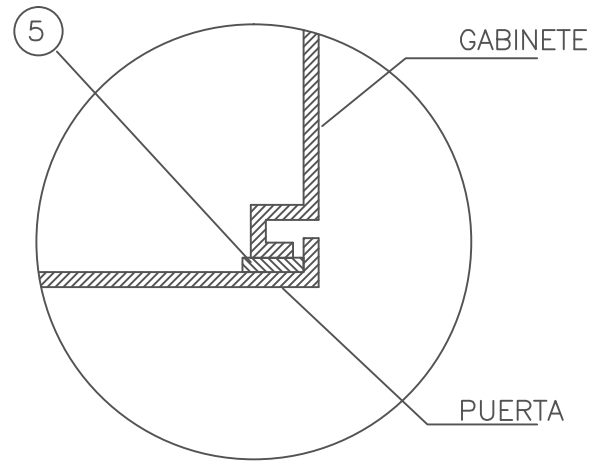
VISTA PRINCIPAL



VISTA SUPERIOR

REFERENCIAS

- 1.-VARILLA ROSCADA 1/2" DE H° G°
- 2.-CUERPO GABINETE
- 3.-BISAGRA 100mm
- 4.-CERRADURA C/POMELA DE ALUMINIO
- 5.-BURLETEGOMA CILICONADA
- 6.-PLANCHUELA DE HIERRO 1"x 3/16"
- 7.-BULON 1/4"x1" H° G° CON ARANDELA NEOPRENE
- 8.-TUERCA 1/2" CON ARANDELA PLANA Y GROWER DE H° G°
- 9.-HIERRO ANGULO 1 1/2"x1/4" DE H° G°
- 10.-TAPA GABINETE
- 11.-PRENSACABLE HERMETICO DE ALUMINIO DE 1 1/4"



DETALLE PLEGADO ESTANCO

	NOMBRES	FIRMAS	FECHAS	MUNICIPALIDAD DE ROSARIO SECRETARIA DE SERVICIOS PUBLICOS DIRECCION GRAL. DE ALUMBRADO PUBLICO DPTO DE ESTUDIOS Y PROYECTOS	
PROYECTO	CIGOLOTTI				
DIBUJO	LOPEZ N.		10-06-96		
JEFE	GARRIDO				
Modificado					
ESCALA				PLANO	
1:10	GABINETE P/ TABLERO DE COMANDO EN POSTE O COLUMNA P/ LINEA AEREA			Nro G5	